






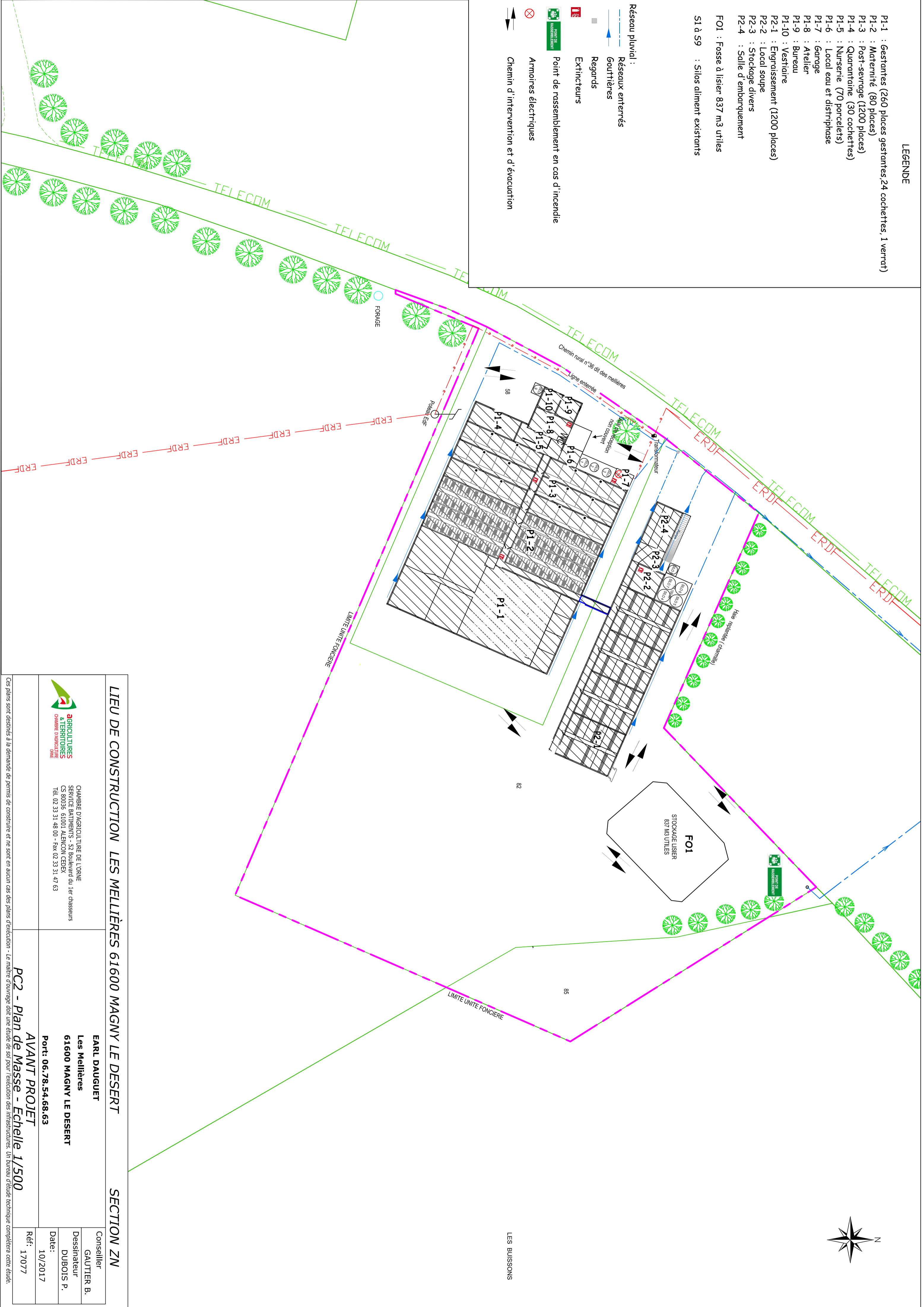


LEGENDE

- P1-1 : Gestantes (260 places gestantes, 24 cochettes, 1 verrat)
- P1-2 : Maternité (80 places)
- P1-3 : Post-sevrage (1200 places)
- P1-4 : Quarantaine (30 cochettes)
- P1-5 : Nurserie (70 porcelets)
- P1-6 : Local eau et distribase
- P1-7 : Garage
- P1-8 : Atelier
- P1-9 : Bureau
- P1-10 : Vestiaire
- P2-1 : Engraissement (1200 places)
- P2-2 : Local soupe
- P2-3 : Stockage divers
- P2-4 : Salle d'embarquement
- FO1 : Fosse à lisier 837 m3 utiles
- S1 à S9 : Silos aliment existants

- Réseau pluvial :
-  Réseaux enterrés
  -  Gouttières
  -  Regards
  -  Extincteurs
  -  Point de rassemblement en cas d'incendie
  -  Armoires électriques
  -  Chemin d'intervention et d'évacuation



LIEU DE CONSTRUCTION LES MELLIERES 61600 MAGNY LE DESERT SECTION ZN

<p><b>AGRICULTURES A TERRETTIRES</b> CHAMBRE D'AGRICULTURE DE LORNE SERVICE BATIMENTS - 57 Boulevard du 1er chasseurs CS 80036 61001 ALLENCON CEDEX Tél. 02 33 31 48 00 - Fax 02 33 31 47 63</p>	<p><b>EARL DAUGUET</b> Les Mellières 61600 MAGNY LE DESERT Port: 06.78.54.68.63</p>
<p>Conseiller GAUTIER B. Dessinateur DUBOIS P. Date: 10/2017 Réf: 17077</p>	<p><b>AVANT PROJET</b> PC2 - Plan de Masse - Echelle 1/500</p>

Ces plans sont destinés à la demande de permis de construire et ne sont en aucun cas des plans d'exécution - Le maître d'ouvrage doit une étude de sol pour l'exécution des infrastructures. Un bureau d'étude technique complètera cette étude.