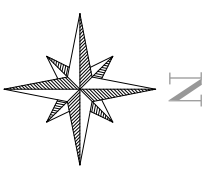


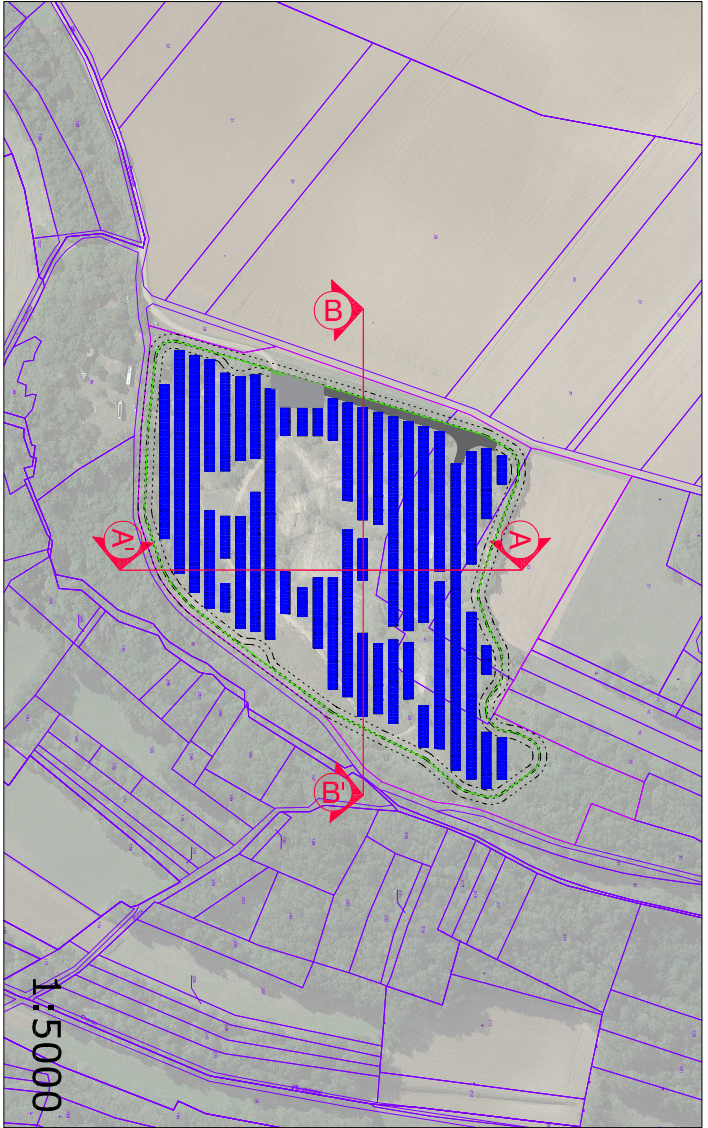
PC3
 Coupe du terrain et des constructions

Référence	La Grande-Craie
Commune	Guillon-Terre-Plaine
Section	ZD
Parcelle(s)	20, 46, 47

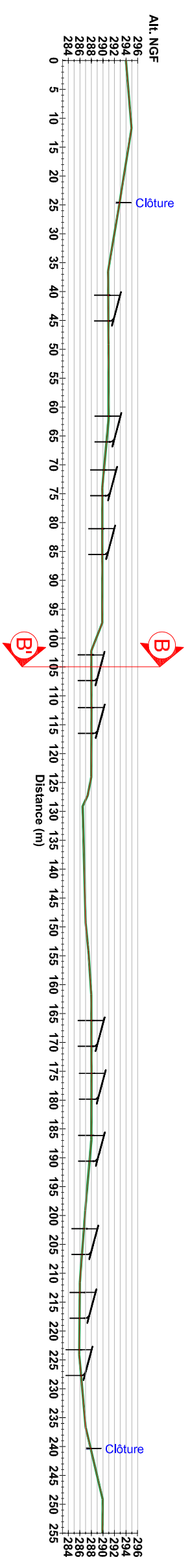


Informations

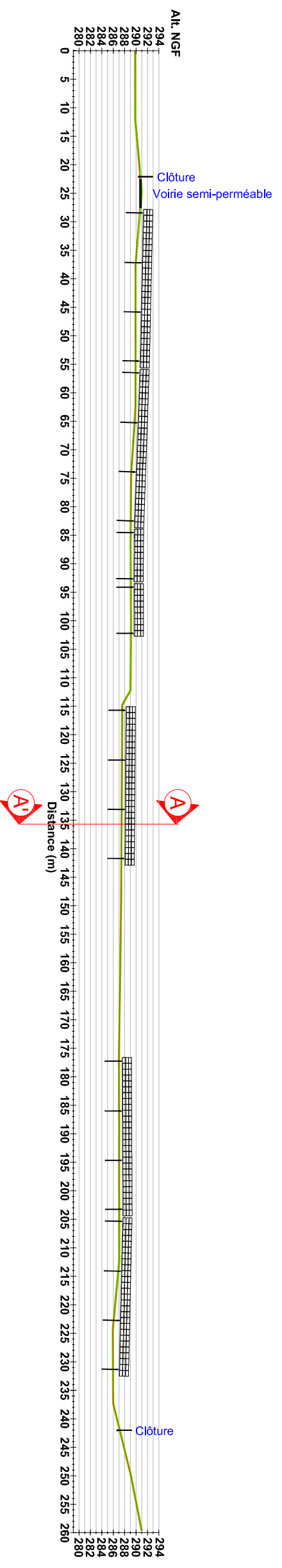
Surface clôturée	4,79 ha
------------------	---------



A-A' coupe générale - 1:850



B-B' coupe générale - 1:850



Echelle	Variable
Format d'impression	A3
Unité des mesures	Mètres

Date	Nom
04/12/2020	OLA
07/12/2020	PZI

FREDERIQUE
 LONCHAMP
 ARCHITECTE
 507 rue de la République
 34000 Montpellier
 04 67 78 11 50
 04 67 78 11 51